

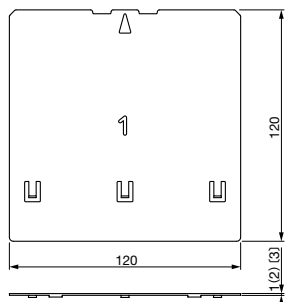
中大規模木造建築物の不陸調整に KP-L120用

2017年  
4月発売

## ワンウェイ調整板

不陸のあるところに1方向(片側)から差し込むだけの調整板で、  
施工面積の大きな中大規模木造現場の作業効率を高めます。  
1~3mm厚の3タイプで、最大6mmまで調整可能。

### ワンウェイ調整板 [KP-L120用]

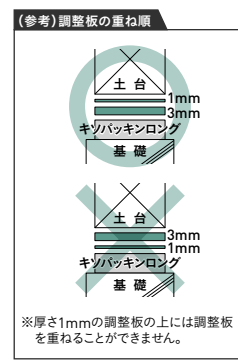
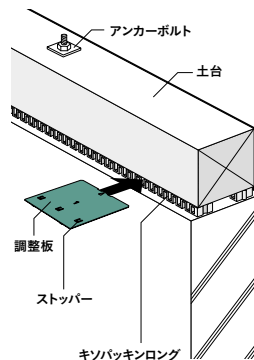


( )内の数字は、KP-SL12020Wの寸法です。  
( )内の数字は、KP-SL12030Wの寸法です。

| ワンウェイ調整板 [KP-L120用] |             |             |             |
|---------------------|-------------|-------------|-------------|
| 品名                  | KP-SL12010W | KP-SL12020W | KP-SL12030W |
| 品番                  |             |             |             |
| 寸法                  | 120×120mm   |             |             |
| 厚さ                  | 1mm         | 2mm         | 3mm         |
| 材質                  | PP          |             |             |
| 梱包                  | 60枚/ケース     |             |             |
| 正価                  | 195円/枚      | 205円/枚      | 215円/枚      |

#### ⚠️ ご注意

◎本製品に対して加熱や不要な打撃、切削などの二次加工を加えないでください。◎本製品はKP-L120 (KP-L120MS) 専用です。その他の品番には使用できませんので注意してください。◎調整板の重ね枚数は、2枚以内を厳守してください。◎厚さ1mmの調整板の上には、調整板を重ねることができませんので注意してください。◎キソパッキングロングの施工については、キソパッキングロングの施工説明書を参照してください。



#### Information

※Joto製品は、PL法に基づく製品保証体制を取っております。  
※掲載の正価には、消費税は含まれておりません。  
※仕様・価格は予告なく変更する場合がございますので、予めご了承ください。  
※写真は印刷のため、実際の色と異なる場合がございます。  
※現物またはサンプルなどにてご確認ください。