


好評発売中

換気スリットが見えず、 軒先・壁際に使用可能！

＞ 鋼板製 軒天換気材(軒先・壁際タイプ) [FV-E06-L18/FV-E12-L18]



POINT 1

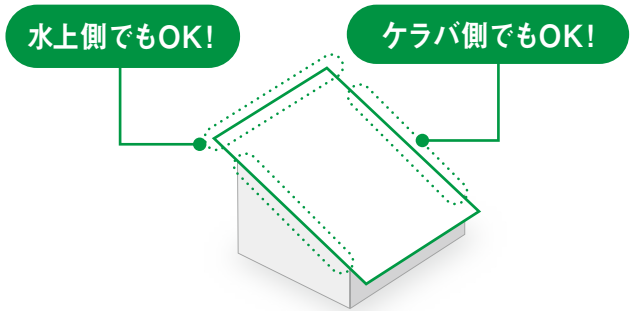
換気スリットが見えない設計で、意匠性を高めます。



POINT 2

水上側にも、ケラバ側にも
安心して使用できます。

雨風が吹き込みやすい屋根の水上側・ケラバ側にも安心して施工できます。屋根の全周に施工が可能となり、換気量に悩むこともありません。送風散水試験を行い、高い水密性能を確認しています。



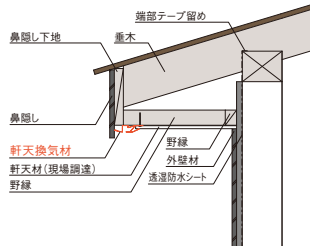
POINT 3

これひとつで、軒先にも、壁際にも使用OK!

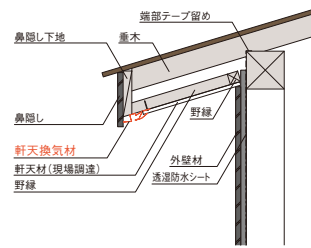
「軒先」にも「壁際」にも取り付けられるので、物件ごとに使い分ける必要がありません!

軒先に取り付ける場合の参考納まり図

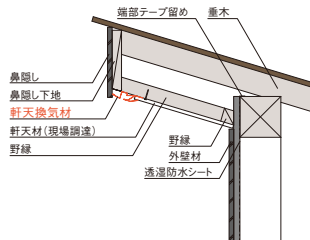
■ 軒先換気材・水平軒



■ 軒先換気材・勾配軒



■ 軒先換気材・水上側

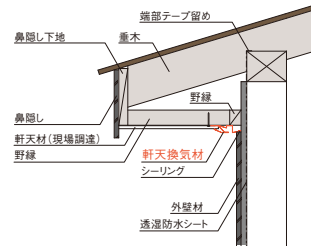


● 使用推奨部位

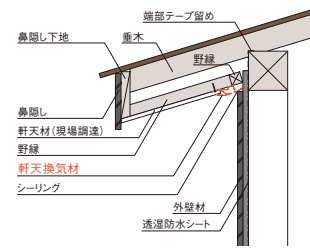
	水下	妻側	水上
軒先	○	○	○

壁際に取り付ける場合の参考納まり図

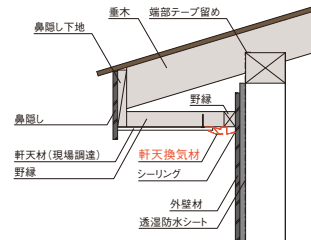
■ 壁際換気材・水平軒



■ 壁際換気材・勾配軒



■ 壁際換気材・水平軒(外壁勝ちの場合)



● 使用推奨部位

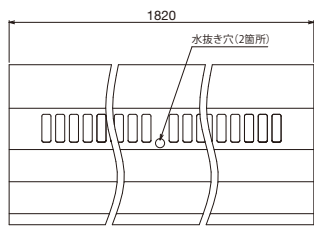
	水下	妻側	水上
壁際	○		

鋼板製 軒天換気材 (軒先・壁際タイプ)

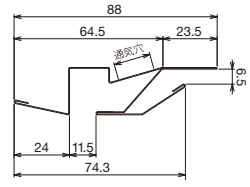


高耐食
仕様

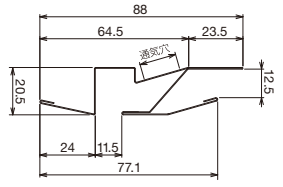
製品図



共通



FV-E06-L18



FV-E12-L18

- WT (ホワイト)
- BK (ブラック)
- CB (シックブラウン)

■対応軒天 5・6mm

品名	鋼板製 軒天換気材 (軒先・壁際タイプ)
品番	FV-E06-L18-□□
色型番	WT (ホワイト) / BK (ブラック) / CB (シックブラウン)
長さ	1,820mm
材質	カラーGL鋼板* (高耐食仕様、厚さ:0.35mm) *JIS G3322
有効換気面積	101cm ² /m
適応軒天厚さ	5・6mm
梱包	6本/ケース
正価	4,500円/本

■役物 (別売品)

品名	コーナーパーツA	コーナーパーツB	ジョイントカバー	エンドキャップ
品番	FV-DE06AC-□□	FV-DE06BC-□□	FV-DE06JC-□□	FV-DE06EC-□□
色型番	WT (ホワイト) / BK (ブラック) / CB (シックブラウン)			
材質	カラーGL鋼板* (高耐食仕様、厚さ:0.35mm) *JIS G3322			
梱包	2コ/ケース	2コ/ケース	6コ/ケース	左右2セット/ケース
正価	2,000円/コ	2,000円/コ	1,000円/コ	1,800円/セット

■軒天換気材 (軒先・壁際タイプ) 用ビス (別売品)

品名	取付用ビス
品番	BU-FV-DE12-VIS-□□
色型番	WT (ホワイト) / BK (ブラック) / CB (シックブラウン)
梱包	36本/袋
正価	— F

*ジョイントカバーの留め付けにご利用ください。

■対応軒天 11・12mm

品名	鋼板製 軒天換気材 (軒先・壁際タイプ)
品番	FV-E12-L18-□□
色型番	WT (ホワイト) / BK (ブラック) / CB (シックブラウン)
長さ	1,820mm
材質	カラーGL鋼板* (高耐食仕様、厚さ:0.35mm) *JIS G3322
有効換気面積	101cm ² /m
適応軒天厚さ	11・12mm
梱包	6本/ケース
正価	4,500円/本

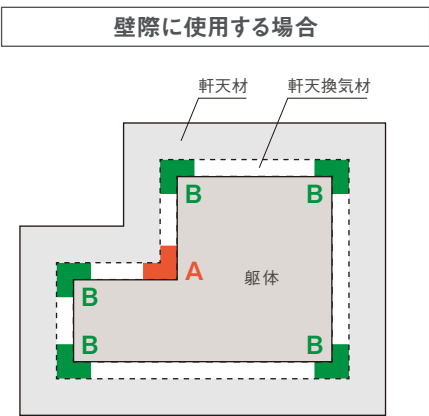
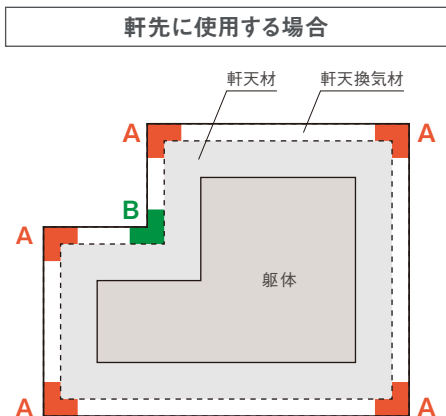
■役物 (別売品)

品名	コーナーパーツA	コーナーパーツB	ジョイントカバー	エンドキャップ
品番	FV-DE12AC-□□	FV-DE12BC-□□	FV-DE12JC-□□	FV-DE12EC-□□
色型番	WT (ホワイト) / BK (ブラック) / CB (シックブラウン)			
材質	カラーGL鋼板* (高耐食仕様、厚さ:0.35mm) *JIS G3322			
梱包	2コ/ケース	2コ/ケース	6コ/ケース	左右2セット/ケース
正価	2,000円/コ	2,000円/コ	1,000円/コ	1,800円/セット

□□...品番の後に色型番が入ります。E 3ケース以下 (混合) は、運賃が必要となります。F 数量問わず運賃が必要となります。

コーナーパーツ適応箇所

コーナーパーツはAとBの2種類あり、軒先・壁際の仕様によりご利用方法が異なります。下記をご確認いただきご使用ください。



コーナーパーツA・Bは下記を参考に判別ください

コーナーパーツA

コーナーパーツB

判別用の穴が空いています (コーナーパーツAのみ)

爪の向きが異なります

縁の大きさが異なります

■ ... コーナーパーツ A ■ ... コーナーパーツ B

* 製品に関する詳しい情報は、当社WEBサイトまたは施工説明書をご覧ください。