

水切りのキズ・凹みを、引渡し前に即納で補修!

## 補修用 水切りカバー

在庫  
即納

簡単  
取付

1本  
ケース

Joto鋼板製水切りのほぼすべての製品\*に対応。

1本単位で発注&軽貨物対応サイズで、手軽にご利用いただけます。

従来の特注製品に比べ納品までの時間が大幅に短縮されます。

\*WSF-25のみ非対応

10本以上のまとまったご注文の際は、納期をご確認ください。

### 水切り対応品番

#### ノーマルタイプ用 対応品番

WCF-35-□□\* [ WSF-35 / WMF-N35 / WKF-N3515 ]

WCF-40-□□ [ WSF-40 / WMF-N40 / WKF-N4015 ]

WCF-45-□□ [ WSF-45 / WMF-N45 ]

WCF-50-□□ [ WSF-50 / WMF-N50 ]

WCF-55-□□ [ WSF-55 / WMF-N55 ]

#### スリムタイプ用

WCF-S40-□□ [ WMF-S40 ]


WCF-S45-□□ [ WMF-S45 ]

WCF-S50-□□ [ WMF-S50 ]

※□内は色番番。



鋼板製水切り(防風なし)



鋼板製水切り(防風付き)



スリム水切り(防風付き)

#### Color Variation

WT  
ホワイト

SV  
シルバー

AG  
アンバーグレー

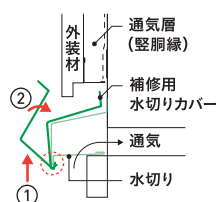
CB  
シックブラウン

BK  
ブラック

### 取り付け方法

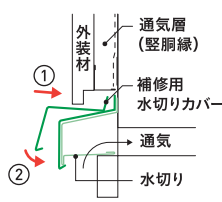
#### 1 水切りカバーの取り付け

外壁と水切りまで隙間がある場合



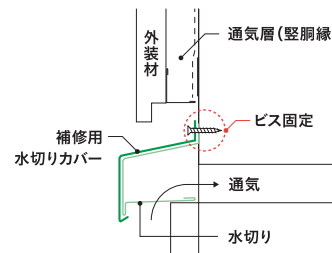
水切りの下部分に引っ掛け、水切りにフィットするようにはめ込みます。

外壁と水切りまで隙間がない場合



はめ込む際に外壁が当たる場合は、水切り上部分から差し込み、水切りカバーを取り付けます。

#### 2 水切りカバーの固定

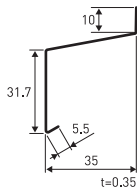


あらかじめ勾配面を沿わしながら下穴を開け、ビスで固定します。

# 補修用水切りカバー

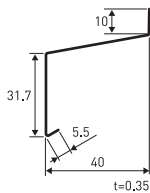
## [ ノーマルタイプ ]

WCF-35-□□ 対応製品 水切り／防鼠付水切り／防鼠付通気水切り



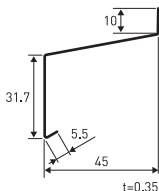
品番	WCF-35-□□				
対応品番	WSF-35 / WMF-N35 / WKF-N3515				
色・柄	ホワイト	シルバー	アンバーグレー	シックブラウン	ブラック
色型番	WT	SV	AG	CB	BK
長さ	2,000mm				
材質	カラーGL鋼板*(厚さ:0.35mm)*JIS G3322				
梱包	1本/ケース				
正価	-				

WCF-40-□□ 対応製品 水切り／防鼠付水切り／防鼠付通気水切り



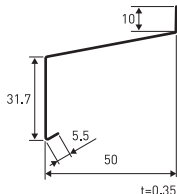
品番	WCF-40-□□				
対応品番	WSF-40 / WMF-N40 / WKF-N4015				
色・柄	ホワイト	シルバー	アンバーグレー	シックブラウン	ブラック
色型番	WT	SV	AG	CB	BK
長さ	2,000mm				
材質	カラーGL鋼板*(厚さ:0.35mm)*JIS G3322				
梱包	1本/ケース				
正価	-				

WCF-45-□□ 対応製品 水切り／防鼠付水切り



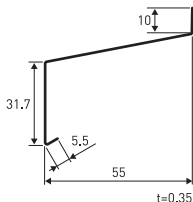
品番	WCF-45-□□				
対応品番	WSF-45 / WMF-N45				
色・柄	ホワイト	シルバー	アンバーグレー	シックブラウン	ブラック
色型番	WT	SV	AG	CB	BK
長さ	2,000mm				
材質	カラーGL鋼板*(厚さ:0.35mm)*JIS G3322				
梱包	1本/ケース				
正価	-				

WCF-50-□□ 対応製品 水切り／防鼠付水切り



品番	WCF-50-□□				
対応品番	WSF-50 / WMF-N50				
色・柄	ホワイト	シルバー	アンバーグレー	シックブラウン	ブラック
色型番	WT	SV	AG	CB	BK
長さ	2,000mm				
材質	カラーGL鋼板*(厚さ:0.35mm)*JIS G3322				
梱包	1本/ケース				
正価	-				

WCF-55-□□ 対応製品 水切り／防鼠付水切り



品番	WCF-55-□□				
対応品番	WSF-55 / WMF-N55				
色・柄	ホワイト	シルバー	アンバーグレー	シックブラウン	ブラック
色型番	WT	SV	AG	CB	BK
長さ	2,000mm				
材質	カラーGL鋼板*(厚さ:0.35mm)*JIS G3322				
梱包	1本/ケース				
正価	-				

※ □内は色型番が入ります。 ※ 正価の“-”はオープン価格です。

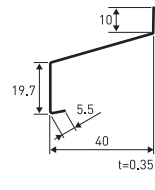
※ 当製品は別途運賃が必要となります。

### ⚠ 注意

◎本製品は補修用水切りカバー以外の用途で使用しないでください。◎専用補修塗料(スプレータイプ)を準備しております。ご用命の際は最寄りの営業所へご連絡ご相談ください。◎塗装面と比較して錆びやすい小口部分は、必要に応じて専用補修塗料(スプレータイプ)を塗るなどの処理をお奨めします。◎沿岸地域(塩害の恐れのある地域)および濃霧多発地域、また、その他に錆を誘発する環境下へのご使用は避けてください。◎煙突等の排気ガスによる水垂れにより、塗膜剥がれが起る事がありますのでご注意ください。◎銅、鉛、合金類等、異種金属を使用した取付金具、付属物との接合は避けてください。◎銅、鉛等を含む薬剤処理物(銅系防蟻処理木材等)との接触・接合は避けてください。

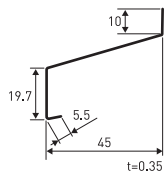
## [ スリムタイプ ]

WCF-S40-□□ 対応製品 防鼠付水切りスリムタイプ



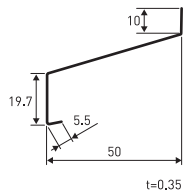
品番	WCF-S40-□□				
対応品番	WMF-S40				
色・柄	ホワイト	シルバー	アンバーグレー	シックブラウン	ブラック
色型番	WT	SV	AG	CB	BK
長さ	2,000mm				
材質	カラーGL鋼板*(厚さ:0.35mm)*JIS G3322				
梱包	1本/ケース				
正価	-				

WCF-S45-□□ 対応製品 防鼠付水切りスリムタイプ



品番	WCF-S45-□□				
対応品番	WMF-S45				
色・柄	ホワイト	シルバー	アンバーグレー	シックブラウン	ブラック
色型番	WT	SV	AG	CB	BK
長さ	2,000mm				
材質	カラーGL鋼板*(厚さ:0.35mm)*JIS G3322				
梱包	1本/ケース				
正価	-				

WCF-S50-□□ 対応製品 防鼠付水切りスリムタイプ

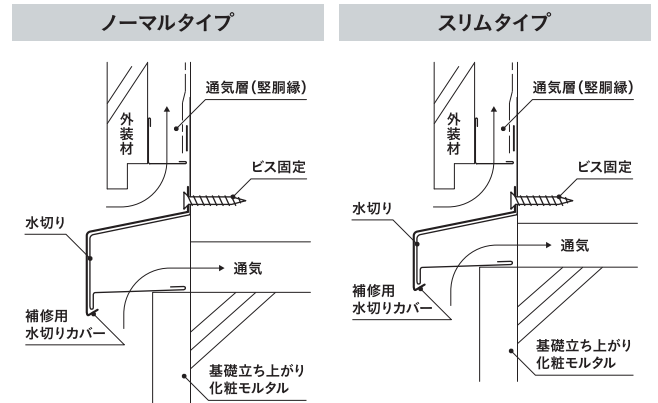


品番	WCF-S50-□□				
対応品番	WMF-S50				
色・柄	ホワイト	シルバー	アンバーグレー	シックブラウン	ブラック
色型番	WT	SV	AG	CB	BK
長さ	2,000mm				
材質	カラーGL鋼板*(厚さ:0.35mm)*JIS G3322				
梱包	1本/ケース				
正価	-				

## Color Variation



## 補修用水切りカバーの参考納まり図



**城東テクノ株式会社**  
ユニークな建材で長持ち住まいをささえます。

本製品に関するお問い合わせは  
**ダイヤル【J】0120-106011**  
受付時間(土・日・祝を除く) 9:00~12:00/13:00~16:00

城東テクノホームページ  
Joto    
http://www.joto.com



### Information

※Joto製品は、PL法に基づく製品保証体制を取っております。※掲載の正価には、消費税は含まれておりません。※仕様・価格は予告なく変更する場合がございますので、予めご了承ください。※写真は印刷のため、実際の色と異なる場合がございます。現物またはサンプルなどにてご確認ください。