

# 床下点検口・ 収納庫

床下点検口は、配管や基礎の点検・修理、構造体の劣化やシロアリ被害のチェックなど、住宅の維持管理に必須のアイテムです。Jotoの床下点検口シリーズは、高付加価値で豊富なバリエーションを持ち、かつ全ての製品が独自の構造で耐荷重や気密性能などの基本性能を高い次元で実現しています。



## 高気密型床下点検口

P.168

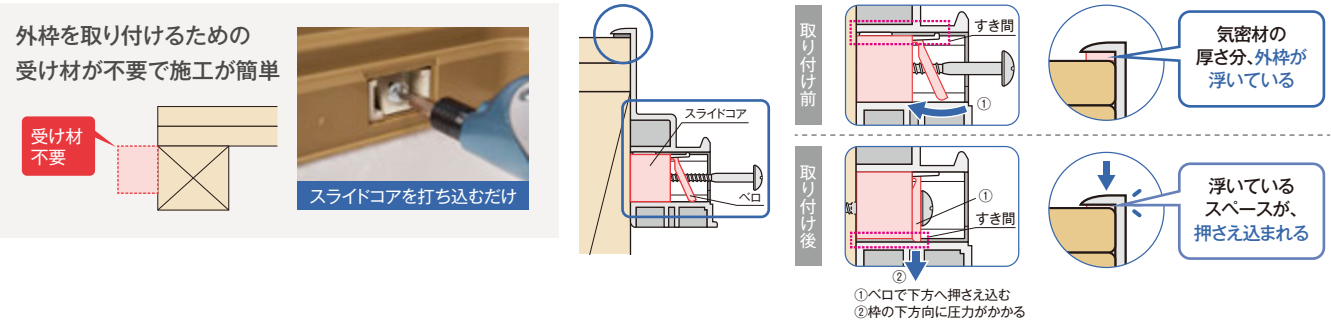
### Joto独自のスライドコア方式が簡単施工で高い気密性を実現

スライドコアは、ビスを打ち込むと枠全体をフロア面に押し込む機能を搭載。枠とフロア面の隙間をなくし、割れや気密不足の原因を解消します。また取り付けに注意が必要な受け材が不要です。



板材を挟み裏からビスで固定するだけの簡単組み立て（フローリング合わせタイプ）  
※フローリング（現場調達）はイメージでセットしています。

Joto独自の「スライドコア方式」で一分のすき間も作らず、しっかり取り付けられます。

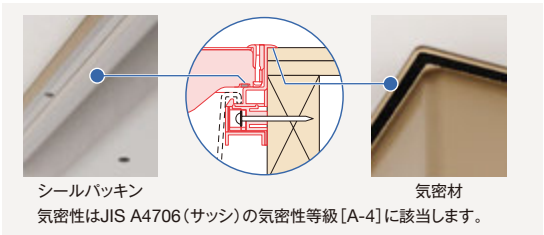


### キシミ音やガタツキとは無縁、100kgの荷重に耐える安心設計!

980N (100kgf) の荷重でも、たわみはわずか3mm以下。日常生活に不具合が生じることはなく、不快なキシミ音やガタツキもありません。

### 優れた気密性を発揮!

継ぎ目がなく、またフタと枠のシールパッキンにより、極めて優れた気密性を発揮。シールパッキンはベース材のくぼみにあるので弾性が損なわれず、気密性を保持してガタツキを防止します。

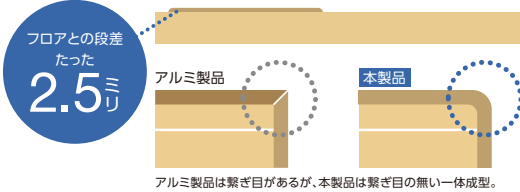


### 樹脂一体成形品なので、防腐性に優れ肌にも優しい!

樹脂製なので濡れても腐る心配がなく、表面温度は室温とほぼ同じで、踏んでもヒヤツとしません。

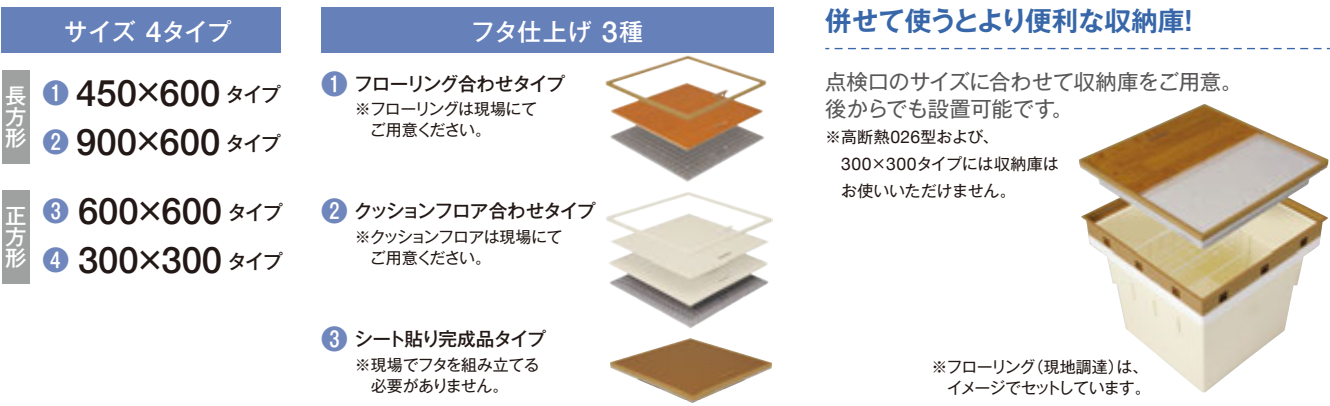
### つまずき事故の原因を解消したバリアフリープラン対応!

フロア面との段差はわずか2.5mmで、つまずきの原因を解消。バリアフリープランの住宅性能表示に対応しており、高齢者や小さなお子さまがお住まいでも安心です。



### インテリア性を重視した豊富なバリエーションをご用意!

枠材も床仕上げ材にフィットする色調をご用意しました。床面の素材やインテリアカラーなど、好みに合わせてお選びください。



### 高気密型床下点検口の熱貫流率

Jotoの高気密型床下点検口の断熱性能は、熱貫流率で表記しております。建築される住宅と、設置する部位に必要な性能に応じて製品をお選びください。

### ■参考資料 住宅仕様基準における熱貫流率一覧表

断熱等性能等級4及び5（令和4年度誘導基準）に相当する、建築物省エネルギー法における熱貫流率の一覧表です。仕様基準に基づいて設計される場合は、建築する地域区分に該当する基準値以下の数値を満たす製品の選定をお勧めします。

※住宅仕様基準の外皮の熱貫流率の基準より、床（その他の部分）の数値を引用。

シリーズ	SPF-UB3	SPF-BC2	SPF-UA1
熱貫流率	0.26W/(㎡・k)以下	0.34W/(㎡・k)以下	0.48W/(㎡・k)以下
地域区分	床(その他の部分)の熱貫流率		
1	0.34W/(㎡・k)		
2			
3			
4			
5	0.48W/(㎡・k)		
6			
7			
8			
	—		

高気密型床下点検口(標準型)

床下からの外気の侵入を防ぐ高気密型。



施工資料

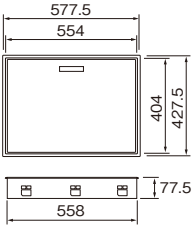
タイプ	対応収納庫
450×600タイプ	SPF-45S2
600×600タイプ	SPF-60S1、SPF-60S2、SPF-60S3

標準型

450×600タイプ



600×600タイプ

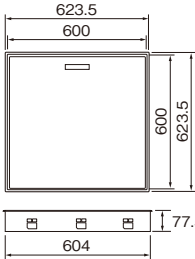


床開口寸法

450×600タイプ:410×560mm

フローリング切断寸法

450×600タイプ:382×532mm



床開口寸法

600×600タイプ:606×606mm

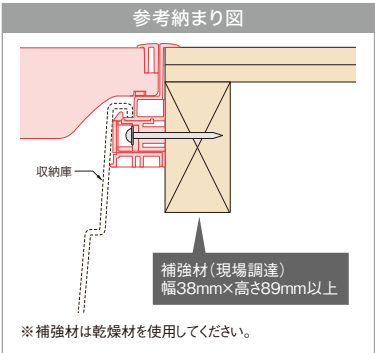
フローリング切断寸法

600×600タイプ:577.5×577.5mm

※フローリング(現場調達)はイメージでセットしています。

タイプ	フローリング合わせタイプ [板厚12mm専用]	フローリング合わせタイプ [板厚15mm専用]	クッションフロア合わせタイプ [厚さ 1.8～2.0mmに対応]	シート貼り完成品*
色型番 色・柄	<div>IV NL MB アイボリー ナチュラル ミディムブラウン</div> <div>DB BB LG ダークブラウン ブラックブラウン ライトグレー</div>	<div>IV NL MB アイボリー ナチュラル ミディムブラウン</div> <div>DB BB ダークブラウン ブラックブラウン</div>	<div>IV NL MB アイボリー ナチュラル ミディムブラウン</div> <div>DB BB LG ダークブラウン ブラックブラウン ライトグレー</div>	<div>IV DB アイボリー ダークブラウン</div>
450×600タイプ				
品番	SPF-R4560F12-□□	SPF-R4560F15-□□	SPF-R4560C-□□	SPF-R4560S-□□
正価	26,200円/セット	29,050円/セット	30,550円/セット	32,750円/セット
600×600タイプ				
品番	SPF-R6060F12-□□	SPF-R6060F15-□□	SPF-R6060C-□□	SPF-R6060S-□□
正価	29,900円/セット	32,750円/セット	34,500円/セット	37,250円/セット
材質	【フタ】縁材:PP 底フタ:ABS 【枠】PP			
梱包	1セット/ケース			

セット明細:点検口(フタ部材・枠) 450×600タイプ…1台 スライドコア 10コ・キャップ 10コ・取付用ビス  
点検口(フタ部材・枠) 600×600タイプ…1台 スライドコア 12コ・キャップ 12コ・取付用ビス  
※収納庫は付属されておりません。別途、P.184、P.185掲載の収納庫(SPF-45S2)(SPF-60S1、SPF-60S2またはSPF-60S3)をお買い求めください。  
\*SPF-R4560S、SPF-R6060Sの点検口のフタは、シート貼り完成品ですので現場でフタを組み立てる必要はありません。



注意

- ◎補強材(現場調達)は幅38×高さ89mm以上のものをご用意ください。
- ◎床の開口部が荷重に耐えられるよう、下地組みは十分強度が確保できるように施工してください。
- ◎シート貼り完成品以外のフタの仕上げ材は、現場にて用意してください。
- ◎フローリング合わせタイプは、板厚12mm専用タイプと板厚15mm専用タイプがありますのでご注意ください。(板厚12mm専用品は12mmを超える板厚には使用できません。また、板厚15mm専用品は15mmを超える板厚には使用できません。)
- ◎クッションフロア合わせタイプは、クッションフロアの厚みが1.8mm～2.0mmのクッションフロアしか対応できませんのでご注意ください。
- ◎クッションフロアを貼る際の接着剤はウレタン系が適当です。ラテックス系、水性エマルジョン系は使用できません。また、アクリル系の両面テープを全面使用して貼ることも可能です。
- ◎調整面板はABS製品です。クッションフロア材との接着性は接着剤メーカーにお問い合わせの上ご使用ください。
- ◎施工の際は、ホームページ記載の注意事項をご確認いただき、施工説明書に従って施工してください。

高気密型床下点検口(断熱型)

すっきりとした断熱材内蔵型。



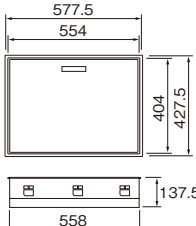
施工資料

タイプ	対応収納庫
450×600タイプ	SPF-45S2
600×600タイプ	SPF-60S1、SPF-60S2、SPF-60S3

断熱型

熱貫流率:0.48W/(㎡・K)

450×600タイプ



床開口寸法

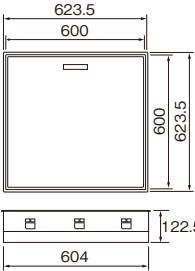
450×600タイプ:410×560mm

フローリング切断寸法

450×600タイプ:382×532mm

※フローリング(現場調達)はイメージでセットしています。

600×600タイプ



床開口寸法

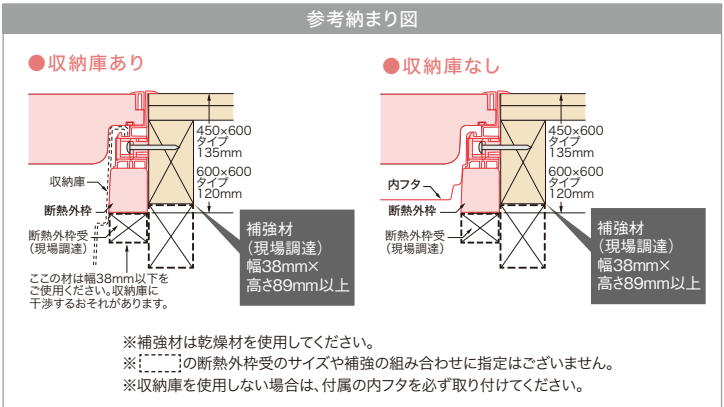
600×600タイプ:606×606mm

フローリング切断寸法

600×600タイプ:577.5×577.5mm

タイプ	フローリング合わせタイプ [板厚12mm専用]	フローリング合わせタイプ [板厚15mm専用]	クッションフロア合わせタイプ [厚さ 1.8～2.0mmに対応]	シート貼り完成品*
色型番 色・柄	<div>IV NL MB アイボリー ナチュラル ミディムブラウン</div> <div>DB BB LG ダークブラウン ブラックブラウン ライトグレー</div>	<div>IV NL MB アイボリー ナチュラル ミディムブラウン</div> <div>※IVは600×600タイプのみ</div> <div>DB BB ダークブラウン ブラックブラウン</div>	<div>IV NL MB アイボリー ナチュラル ミディムブラウン</div> <div>DB BB LG ダークブラウン ブラックブラウン ライトグレー</div>	<div>IV DB アイボリー ダークブラウン</div>
450×600タイプ				
品番	SPF-R45F12-UA1-□□	SPF-R45F15-UA1-□□	SPF-R45C-UA1-□□	SPF-R45S-UA1-□□
正価	36,650円/セット	39,550円/セット	41,050円/セット	43,200円/セット
600×600タイプ				
品番	SPF-R60F12-UA1-□□	SPF-R60F15-UA1-□□	SPF-R60C-UA1-□□	SPF-R60S-UA1-□□
正価	42,550円/セット	45,500円/セット	46,900円/セット	49,900円/セット
材質	【断熱フタ】縁材:PP 断熱底フタ:ABS+断熱材硬質ウレタンフォーム 【断熱外枠】枠PP+断熱材EPS 【内フタ】PET			
梱包	1セット/ケース			

セット明細:点検口(フタ部材・枠) 450×600タイプ…1台 スライドコア 10コ・キャップ 10コ・内フタ 1コ・取付用ビス  
点検口(フタ部材・枠) 600×600タイプ…1台 スライドコア 12コ・キャップ 12コ・内フタ 1コ・取付用ビス  
※収納庫は付属されておりません。別途、P.184、P.185掲載の収納庫(SPF-45S2)(SPF-60S1、SPF-60S2またはSPF-60S3)をお買い求めください。  
\*SPF-R45S-UA1、SPF-R60S-UA1の点検口のフタは、シート貼り完成品ですので現場でフタを組み立てる必要はありません。



注意

- ◎補強材(現場調達)は幅38×高さ89mm以上のものをご用意ください。
- ◎床の開口部が荷重に耐えられるよう、下地組みは十分強度が確保できるように施工してください。
- ◎シート貼り完成品以外のフタの仕上げ材は、現場にて用意してください。
- ◎フローリング合わせタイプは、板厚12mm専用タイプと板厚15mm専用タイプがありますのでご注意ください。(板厚12mm専用品は12mmを超える板厚には使用できません。また、板厚15mm専用品は15mmを超える板厚には使用できません。)
- ◎クッションフロア合わせタイプは、クッションフロアの厚みが1.8mm～2.0mmのクッションフロアしか対応できませんのでご注意ください。
- ◎クッションフロアを貼る際の接着剤はウレタン系が適当です。ラテックス系、水性エマルジョン系は使用できません。また、アクリル系の両面テープを全面使用して貼ることも可能です。
- ◎底フタはABS製品です。クッションフロア材との接着性は接着剤メーカーにお問い合わせの上ご使用ください。
- ◎施工の際は、ホームページ記載の注意事項をご確認いただき、施工説明書に従って施工してください。

基礎

キノパッキン  
シリーズ

基礎断熱工法部材

基礎工事部材

束シリーズ

GAISO

水切り

通気見切

オーバーハング

笠木換気材

目地ジョイナー

防水役物

その他

軒天換気材  
防火認定品

軒天換気材  
非防火

内装建材

抗菌樹脂枠

シートラッピング  
樹脂枠

床下点検口・  
収納庫

天井点検口

壁点検口

空調・屋内  
換気部材

ニッチ収納

防震吊木

見切

エクステリア

ハウスステップ

リフォーム

リフォーム

運賃のお知らせ

インデックス



# 高気密型床下点検口(高断熱型)

断熱性能に優れた高気密型床下点検口。



施工資料


タイプ	対応収納庫
450×600タイプ	SPF-45S2
600×600タイプ	SPF-60S2、SPF-60S3

高断熱型 熱貫流率:0.34W/(㎡・k)

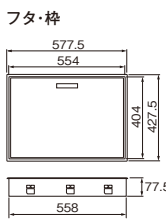
450×600タイプ



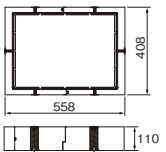
600×600タイプ



※フローリング(現場調達)はイメージでセットしています。

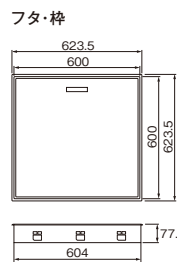
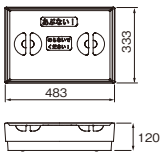


フタ・枠



断熱枠

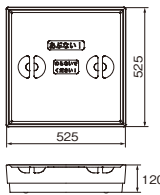
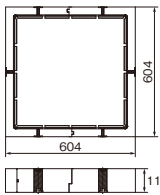
断熱フタ



フタ・枠

断熱枠

断熱フタ



床開口寸法

450×600タイプ:410×560mm

フローリング切断寸法

450×600タイプ:382×532mm

床開口寸法

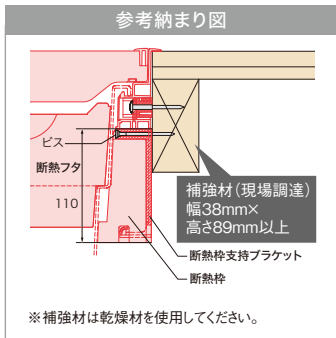
600×600タイプ:606×606mm

フローリング切断寸法

600×600タイプ:577.5×577.5mm

タイプ	フローリング合わせタイプ 板厚12mm専用	フローリング合わせタイプ 板厚15mm専用	クッションフロア合わせタイプ [厚さ 1.8～2.0mmに対応]
色型番 色・柄	<div>IV NL MB</div> <div>アイボリー ナチュラル ミディムブラウン</div> <div>DB BB LG</div> <div>ダークブラウン ブラックブラウン ライトグレー</div>	<div>IV NL MB</div> <div>アイボリー ナチュラル ミディムブラウン</div> <div>DB BB</div> <div>ダークブラウン ブラックブラウン</div>	<div>IV NL</div> <div>アイボリー ナチュラル</div> <div>MB DB LG</div> <div>ミディムブラウン ダークブラウン ライトグレー</div>
品番	SPF-R45F12-BC2-□□	SPF-R45F15-BC2-□□	SPF-R45C-BC2-□□
正価	38,750円/セット	41,600円/セット	43,200円/セット
品番	SPF-R60F12-BC2-□□	SPF-R60F15-BC2-□□	SPF-R60C-BC2-□□
正価	44,850円/セット	47,700円/セット	49,200円/セット
材質	【フタ】縁材:PP 底フタ:ABS 【枠】PP 断熱フタ:EPS 断熱枠:PS+PE発泡体		
梱包	1セット/ケース		

セット明細:点検口(フタ部材・枠) 450×600タイプ…1台・スライドコア 10コ・キャップ 10コ・気密テープ付きパッキン 1セット・断熱フタ(厚さ120mm) 1コ・断熱枠 1セット・取付用ビス 点検口(フタ部材・枠) 600×600タイプ…1台・スライドコア 12コ・キャップ 12コ・気密テープ付きパッキン 1セット・断熱フタ(厚さ120mm) 1コ・断熱枠 1セット・取付用ビス ※収納庫は付属されておりません。別途、P.184、P.185掲載の収納庫(SPF-45S2)(SPF-60S2またはSPF-60S3)をお買い求めください。



## ⚠ 注意

- ◎補強材(現場調達)は幅38×高さ89mm以上のものをご用意ください。
- ◎床の開口部が荷重に耐えられるよう、下地組みは十分強度が確保できるように施工してください。
- ◎フローリング合わせタイプは、板厚12mm専用タイプと板厚15mm専用タイプがありますのでご注意ください。(板厚12mm専用品は12mmを超える板厚には使用できません。また、板厚15mm専用品は15mmを超える板厚には使用できません。)
- ◎クッションフロア合わせタイプは、クッションフロアの厚みが1.8mm～2.0mmのクッションフロアしか対応できませんのでご注意ください。
- ◎クッションフロアを貼る際の接着剤はウレタン系が適当です。ラテックス系、水性エマルジョン系は使用できません。また、アクリル系の両面テープを全面使用して貼ることも可能です。
- ◎調整面板はABS製品です。クッションフロア材との接着性は接着剤メーカーにお問い合わせの上ご使用ください。
- ◎施工の際は、ホームページ記載の注意事項をご確認いただき、施工説明書に従って施工してください。

●ご注文時の注意事項 品番の後に色型番をご記入ください。 記入例:SPF-R45F12-BC2-IV(アイボリーの場合) 運賃についてはP.238をご確認ください。

※梱包ケースや伝票類の色表示は、従来通りカタカナ表記となります。あらかじめご了承ください。

# NEW 高気密型床下点検口(高断熱026型)

より断熱性能に優れた高気密型床下点検口。



施工資料


※収納庫は  
セットできませんので  
ご注意ください。

高断熱026型 熱貫流率:0.26W/(㎡・k)

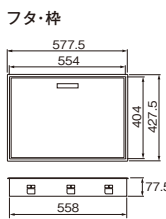
450×600タイプ



600×600タイプ



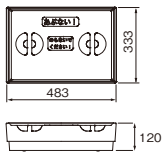
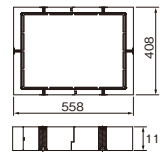
※フローリング(現場調達)はイメージでセットしています。



フタ・枠

断熱枠

断熱フタ

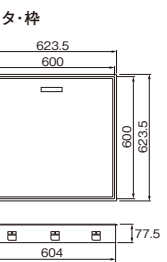


床開口寸法

450×600タイプ:410×560mm

フローリング切断寸法

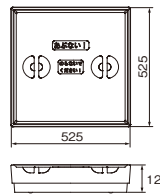
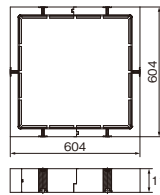
450×600タイプ:382×532mm



フタ・枠

断熱枠

断熱フタ



床開口寸法

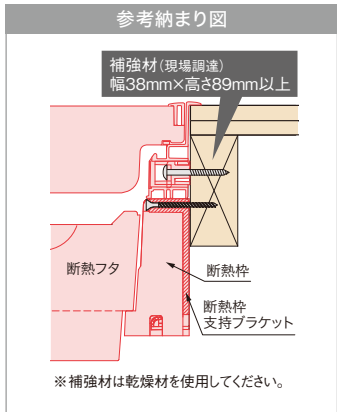
600×600タイプ:606×606mm

フローリング切断寸法

600×600タイプ:577.5×577.5mm

タイプ	フローリング合わせタイプ 板厚12mm専用	フローリング合わせタイプ 板厚15mm専用	クッションフロア合わせタイプ [厚さ 1.8～2.0mmに対応]
色型番 色・柄	<div>IV NL MB DB BB LG</div> <div>アイボリー ナチュラル ミディムブラウン ダークブラウン ブラックブラウン ライトグレー</div>		
品番	SPF-R45F12-UB3-□□	SPF-R45F15-UB3-□□	SPF-R45C-UB3-□□
正価	41,050円/セット	43,900円/セット	45,500円/セット
品番	SPF-R60F12-UB3-□□	SPF-R60F15-UB3-□□	SPF-R60C-UB3-□□
正価	46,900円/セット	49,900円/セット	51,400円/セット
材質	【フタ】縁材:PP 断熱底フタ:ABS+断熱材硬質ウレタンフォーム 【枠】PP 断熱フタ:EPS 断熱枠:PS+PE発泡体		
梱包	1セット/ケース		

セット明細:点検口(フタ部材・枠) 450×600タイプ…1台・スライドコア 10コ・キャップ 10コ・気密テープ付きパッキン 1セット・断熱フタ(厚さ120mm) 1コ・断熱枠 1セット・取付用ビス 点検口(フタ部材・枠) 600×600タイプ…1台・スライドコア 12コ・キャップ 12コ・気密テープ付きパッキン 1セット・断熱フタ(厚さ120mm) 1コ・断熱枠 1セット・取付用ビス ※シート貼り完成品のご用意はございません。



## ⚠ 注意

- ◎補強材(現場調達)は幅38×高さ89mm以上のものをご用意ください。
- ◎床の開口部が荷重に耐えられるよう、下地組みは十分強度が確保できるように施工してください。
- ◎シート貼り完成品以外のフタの仕上げ材は、現場にて用意してください。
- ◎フローリング合わせタイプは、板厚12mm専用タイプと板厚15mm専用タイプがありますのでご注意ください。(板厚12mm専用品は12mmを超える板厚には使用できません。また、板厚15mm専用品は15mmを超える板厚には使用できません。)
- ◎クッションフロア合わせタイプは、クッションフロアの厚みが1.8mm～2.0mmのクッションフロアしか対応できませんのでご注意ください。
- ◎クッションフロアを貼る際の接着剤はウレタン系が適当です。ラテックス系、水性エマルジョン系は使用できません。また、アクリル系の両面テープを全面使用して貼ることも可能です。
- ◎調整面板はABS製品です。クッションフロア材との接着性は接着剤メーカーにお問い合わせの上ご使用ください。
- ◎施工の際は、ホームページ記載の注意事項をご確認いただき、施工説明書に従って施工してください。

●ご注文時の注意事項 品番の後に色型番をご記入ください。 記入例:SPF-R45F12-UB3-IV(アイボリーの場合) 運賃についてはP.238をご確認ください。

※梱包ケースや伝票類の色表示は、従来通りカタカナ表記となります。あらかじめご了承ください。

## 基礎

キノパッキン  
シリーズ

基礎断熱工法部材

基礎工事部材

束シリーズ

GAISO

水切り

通気見切

オーバーハング

笠木換気材

目地ジョイナー

防水役物

その他

軒天換気材  
防火認定品

軒天換気材  
非防火

## 内装建材

抗菌樹脂枠

シートラッピング  
樹脂枠

床下点検口・  
収納庫

天井点検口

壁点検口

空調・屋内  
換気部材

ニッチ収納

防震吊木

見切

## エクステリア

ハウスステップ

## リフォーム

リフォーム

運賃のお知らせ

インデックス





# 高気密型床下点検口（300×300タイプ）

コンパクトな床下点検口。



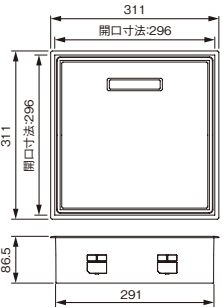
施工資料

※収納庫はセットできませんのでご注意ください。

## 標準型



※フローリング（現場調達）はイメージでセットしています。



床開口寸法 296×296mm

フローリング切断寸法 277×277mm

標準型	
タイプ	フローリング合わせタイプ <b>板厚12mm専用</b>
色 型 番 色 ・ 柄	
<div>IV NL MB BB</div> <div>アイボリー ナチュラル ミディムブラウン ブラックブラウン</div>	
品 番	SPF-R3030F12-□□
正 価	24,450円/セット
材 質	【フタ】縁材：PP 底フタ：ABS 【枠】PP
梱 包	1セット/ケース
セット明細:点検口（フタ部材・枠）300×300タイプ1台 スライドコア6コ・キャップ6コ・取付用ビス	

- ⚠ 注意
- 補強材（現場調達）は、床下地板の厚みが24mm以上の場合は幅45×高さ45mm以上のものを、床下地板の厚みが24mm未満の場合は幅45×高さ60mm以上のものをご用意ください。
  - 床の開口部が荷重に耐えられるよう、下地組みは十分強度が確保できるように施工してください。
  - フローリング板厚12mm専用タイプとなりますのでご注意ください。
  - 施工の際は、ホームページ記載の注意事項をご確認いただき、施工説明書に従って施工してください。

基礎
キノパッキンシリーズ
基礎断熱工法部材
基礎工事部材
束シリーズ
GAISO
水切り
通気見切
オーバーハング
笠木換気材
目地ジョイナー
防水役物
その他
軒天換気材 防火認定品
軒天換気材 非防火
内装建材
抗菌樹脂枠
シートラッピング樹脂枠
床下点検口・収納庫
天井点検口
壁点検口
空調・屋内換気部材
ニッチ収納
防震吊木
見切
エクステリア
ハウスステップ
リフォーム
リフォーム
運賃のお知らせ
インデックス

●ご注文時の注意事項 品番の後に色型番をご記入ください。 記入例：SPF-R3030F12-**IV**（アイボリーの場合）  
※梱包ケースや伝票類の色表示は、従来通りカタカナ表記となります。あらかじめご了承ください。

運賃については P.238 をご確認ください。

# リフォーム用高気密型床下点検口

既存の床材を使用できるリフォームタイプ。

タイプ	対応収納庫
600×600タイプ	SPF-60S1 SPF-60S2 SPF-60S3



リフォーム対応品

## 標準型

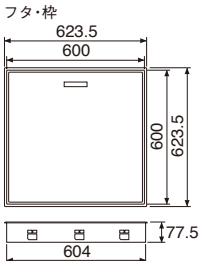


**受注生産品**※  
※納期については、お近くの営業所までお問い合わせください。

※フローリング（既存品）はイメージでセットしています。

受注生産品につき、1回のご発注ごとに運賃を別途申し受けます。

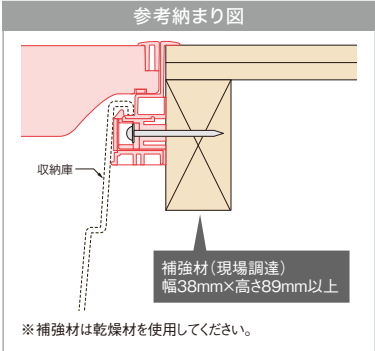
- SPF-R6060F12-RF
- SPF-R6060F15-RF



床開口寸法 606×606mm

フローリング切断寸法 577.5×577.5mm

標準型	
タイプ	フローリング合わせタイプ <b>板厚12mm専用</b> フローリング合わせタイプ <b>板厚15mm専用</b>
色 型 番 色 ・ 柄	
<div>IV NL MB</div> <div>アイボリー ナチュラル ミディムブラウン</div>	
品 番	SPF-R6060F12-RF-□□      SPF-R6060F15-RF-□□
正 価	31,050円/セット      34,150円/セット
材 質	【フタ】縁材：PP 底フタ：ABS 【枠】PP
梱 包	1セット/ケース
セット明細:点検口（フタ部材・枠）600×600タイプ1台 スライドコア 12コ・キャップ 12コ・取付用ビス ※ 収納庫は付属されておりません。別途P.184掲載の収納庫（SPF-60S1、SPF-60S2またはSPF-60S3）をお買い求めください。	



※補強材は乾燥材を使用してください。

- ⚠ 注意
- 当製品は既存のフローリングをそのまま使用できるようにした製品ですが、既存の点検口のサイズなどによって制限がございます。既存の点検口が対応範囲かをご確認いただいてからご発注いただけますようお願いいたします。
  - 補強材（現場調達）は幅38×高さ89mm以上のものをご用意ください。
  - 床の開口部が荷重に耐えられるよう、下地組みは十分強度が確保できるように施工してください。
  - 施工の際は、ホームページ記載の注意事項をご確認いただき、施工説明書に従って施工してください。
  - リフォームタイプには、板厚12mm専用タイプと板厚15mm専用タイプがございます。

リフォーム用高気密型床下点検口を取り付けるには、下記条件を満たしている必要があります。

### Check 1

点検口フタ部分の寸法確認

- フタの枠を外した状態で、床材が577.5×577.5mm以上ある。
- フタに貼られている床材の厚みが12mmか15mmである。

### Check 2

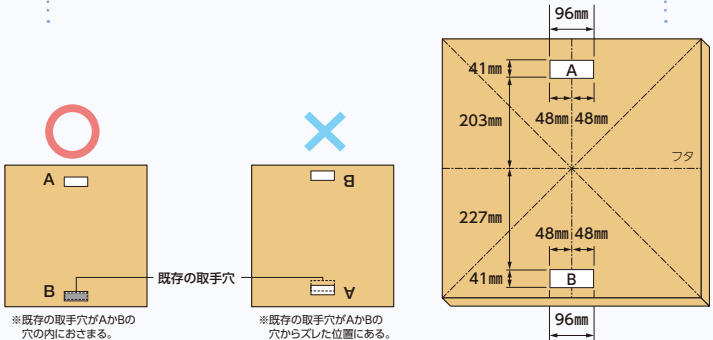
取手の開口寸法確認

- 既存のフタに付いている取手穴の位置が、下図の **A** か **B** の中にある。  
※フタのサイズ調整後に、周囲の床とフタの目地ずれを防止するため、中心から採寸してください。

### Check 3

床の開口寸法確認

- 既存の受け枠を外し、開口部が606×606mm以下である。



●ご注文時の注意事項 品番の後に色型番をご記入ください。 記入例：SPF-R6060F12-RF-**IV**（アイボリーの場合）  
※梱包ケースや伝票類の色表示は、従来通りカタカナ表記となります。あらかじめご了承ください。

受注生産品につき、1 回のご発注ごとに運賃を別途申し受けます。

基礎
キノパッキンシリーズ
基礎断熱工法部材
基礎工事部材
束シリーズ
GAISO
水切り
通気見切
オーバーハング
笠木換気材
目地ジョイナー
防水役物
その他
軒天換気材 防火認定品
軒天換気材 非防火
内装建材
抗菌樹脂枠
シートラッピング樹脂枠
床下点検口・収納庫
天井点検口
壁点検口
空調・屋内換気部材
ニッチ収納
防震吊木
見切
エクステリア
ハウスステップ
リフォーム
リフォーム
運賃のお知らせ
インデックス


フチなし高気密型床下点検口 **FUCHINE**

P.178・179

**FUCHINE**

床に馴染む、暮らしに馴染む、  
フレームレスな高気密型床下点検口。

これまでの常識を覆すフチのない高気密型の床下点検口。  
Jotoの高気密型床下点検口の性能はそのままに  
ノイズレスな空間を実現します。



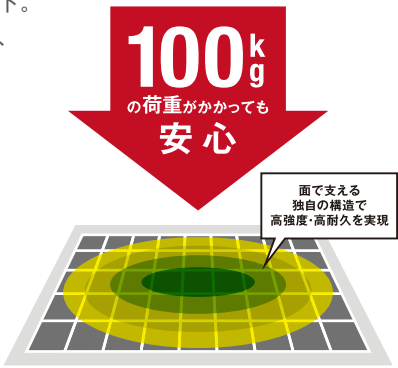
無垢フローリング(15mm)に対応

フタ部分の下地材を点検口まわりと  
同様の合板下地とすることで接着剤と  
釘またはステーブルでの施工が可能となりました。



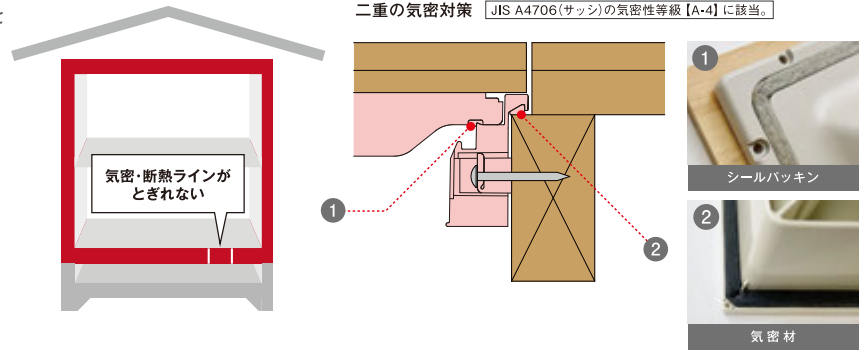
キシミやガタつきを抑制

980N(100kgf)の荷重でも、たわみはわずか3mm以下。  
キッチン前や洗面所などの生活動線に取り付けても、  
気になるキシミやガタツキがなく、  
歩行時に不快感がありません。



気密と断熱を徹底的に追求

フタと枠の気密材により、極めて優れた気密性を  
実現します。シールパッキンはベース材に  
くぼみがあるので弾性が損なわれず、  
気密性を保持してガタツキを防止します。  
また、ニーズに合わせて高断熱型も  
お選びいただけます。



収納庫も設置可能

深さの違う3タイプ※の収納庫をご用意しております  
ので、収納スペースとしてもご利用いただけます。  
嵌め込むだけなので後からでも設置可能です。


※高断熱型には、SPF-60S1(薄型タイプ)は使用できません。



高断熱型もラインアップ

高断熱型では厚さ120mmの断熱フタを標準装備。  
床下点検の際は簡単に取り外せます。

熱貫流率：0.34W/(m<sup>2</sup>・k)







# 体組成計付き 高気密型床下点検口 NORNE

P.182・183

## NORNE

体組成計付き 高気密型床下点検口

人の暮らしをもっとシンプルに、もっと豊かに。

NORNEの特設サイトでは  
コンセプトムービーや  
ユーザーボイスもご覧いただけます。

<https://www.joto.com/feature/norne/>





### 出し入れ不要

体組成計を出し入れする必要がなく、生活動線上にあるから自然と習慣化。



### 掃除が簡単

床とフラットなので掃除がしやすく綺麗が続く。



### 測定データを記録

アプリ連携で測定データの中長期的な推移をグラフで可視化。※詳細は右ページ

専用アプリ: **TANITA Record**  
HealthPlanet  
ヘルスプラネット



### やさしい踏み心地

角の繋ぎ目がない一体成型でバリアフリー対応だから、素足にやさしくつまずかない。



### 大切な家族にも

小さなお子さまやペットまで計測が可能。家族みんなの健康をみまもる。

※体脂肪率・筋質量は6才から計測可能。ペットは体重測定のみとなります。



### 床下収納庫としても

日用品のストックや防災グッズなど、いざというときに助かる暮らしの備えに。

※イメージの収納庫は別売品です。  
※収納したい物の成分や取り扱い方法を事前によくご確認ください。




### 健康づくりに欠かせない10項目で計測

デュアル周波数測定で、2種類の周波数を使い分けることにより、より細かくからだの情報を分析できます。



### TANITAが誇る計測技術を採用

4人まで自動で認識する「乗るビタ」や、より高度な分析を実現するTANITA 4C Technologyを採用。



### 既にJoto床下点検口を設置している方専用の「置換えタイプ」もご用意しております。

Joto製の床下点検口600×600サイズをお使いの方は、工事不要でNORNEに置換えできます。

フタを交換するだけ  
取り付けカンタン! **15秒**

### 置換えの3 Step



既存点検口のフタを取り外す



フタの交換



体組成計の取り付け



△置換えタイプの設置動画はこちら

◎取付け条件など、詳細はP.183をご確認ください。


### タニタの健康データ記録・管理アプリ

#### 1 はかる・つながる



かんたん操作でタニタの体組成計と接続。データはクラウド上で管理、日々の健康チェックに役立ちます。

#### 2 みえる



測定したデータは自動でグラフ化、体組成の傾向や推移も一目で把握できます。毎日お使いいただくために、直感的で使いやすいデザインを目指しました。

#### 3 めざす



「TANITA Record」は、なりたいたいからだに合わせた目標設定が可能です。タニタ独自のアルゴリズムに応じた判定で、からだの状態を正しく評価できます。

#### 4 広告ナシ



アプリも商品の一部と考えて、収入を目的とした広告は表示しません。

### 専用アプリ



App Store, Google Playから  
Q タニタレコード  
で検索してダウンロード




●タニタレコード



●ヘルスプラネット

### 連携アプリ

●Apple ヘルスケア  
●Android ヘルスコネクト  
※連携先のアプリにより、連携できるデータの内容が異なります。



※ アプリの画面は最新のバージョンと異なる場合があります。 ※ 連携条件や対応端末を事前にご確認ください。 ※ 「HealthPlanet」は株式会社タニタヘルスリンクの登録商標です。 ※ Apple, Appleロゴ, iPhoneは米国およびその他の国で登録されたApple Inc.の商標です。 ※ App StoreはApple Inc.のサービスマークです。 ※ Android, Google PlayおよびGoogle Playロゴは、Google LLCの商標です。 ※ Bluetooth®のワードマークおよびロゴは、Bluetooth SIG, Inc.の商標であり、城東テクノ株式会社はこれらのマークをライセンスに基づいて使用しています。



基礎

キノパッキン  
シリーズ

基礎断熱工法部材

基礎工事部材

束シリーズ

内装建材

抗菌樹脂枠

シートラッピング  
樹脂枠

床下点検口・  
収納庫

天井点検口

壁点検口

空調・屋内  
換気部材

ニッチ収納

防震吊木

見切

GAISO

水切り

通気見切

オーバーハング

笠木換気材

目地ジョイナー

防水役物

その他

軒天換気材  
防火認定品

軒天換気材  
非防火

エクステリア

ハウスステップ

リフォーム

リフォーム

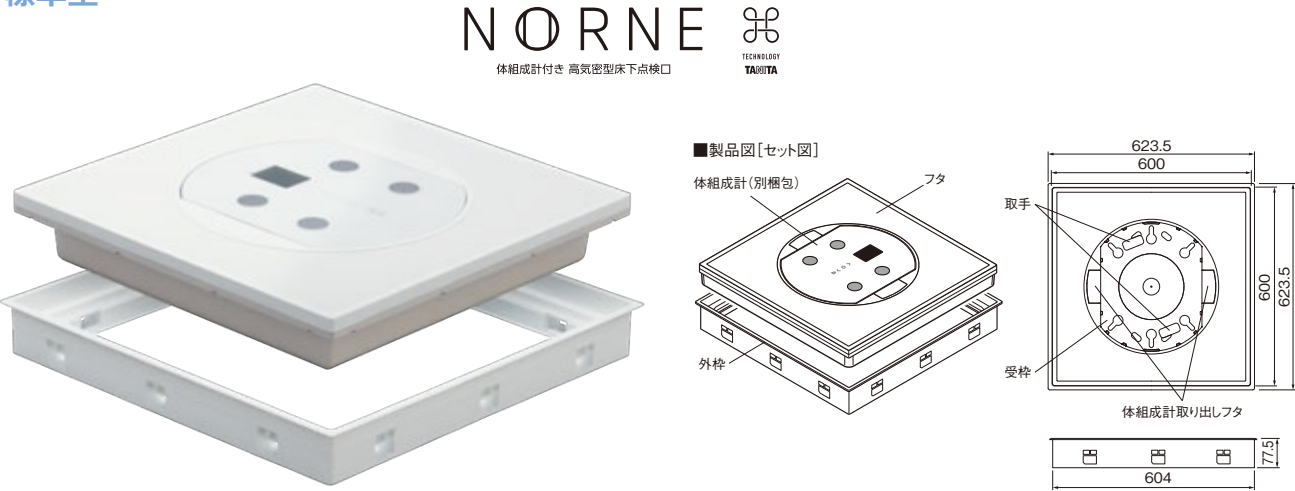
運賃のお知らせ

インデックス

体組成計付き 高気密型床下点検口 NORNE

タニタ社とコラボレーションした、体組成計が一体となった床下点検口。

標準型



「NORNE／ノルネ」は、城東テクノ株式会社の登録商標です。

床開口寸法 606×606mm

高気密型床下点検口（専用品）

標準型	
タイプ	シート貼り完成品*
品番	SPF-R6060TS-WT
色・柄	ホワイト
材質	【フタ】緑材:PP 底フタ:ABS 【枠】PP
梱包	1セット/ケース
正価	60,000円/セット
セット明細:点検口(フタ部材・枠)600×600タイプ1台・スライドコア12コ・キャップ12コ・取付用ビス・段ホール(凹み部分養生用)	
※収納庫は付属されていません。収納庫を取り付ける場合は、別途、P184掲載の収納庫(SPF-60S1、SPF-60S2またはSPF-60S3)をお買い求めください。	
※SPF-R6060TS-WTには断熱タイプの仕様はございません。	
*NORNEの高気密型床下点検口はシート貼り完成品ですので現場でフタを組み立てる必要はありません。	

体組成計（専用品）

品番	RD-60S
色・柄	ホワイト
計量範囲	0～180kg
最小表示	100g(0～100kg)/200g(100～180kg)
電源	DC6V 単3形アルカリ乾電池(LR6)×4本*
寸法	約 幅302×高さ44×奥行386mm
通信方式	Bluetooth® Low Energy technology
梱包	1台/ケース
正価	50,000円/台
*電池は付属しません。	
※RD-60S専用フタ(SPF-R6060TS-WT)に設置してご使用ください。	

注意

- 補強材(現場調達)は幅38×高さ89mm以上のものをご用意ください。
- 床の開口部が荷重に耐えられるよう、下地組みは十分強度が確保できるように施工してください。
- SPF-R6060TS-WTとRD-60Sは別売、別梱包です。必ずセットでご使用ください。またご注文の際もセットでご発注ください。
- NORNEの高気密型床下点検口の枠は専用のホワイト色です。他の高気密型床下点検口の枠にホワイト色の設定はございません。
- 各収納庫の収納可能寸法についてはCADデータをご参照ください。
- 日常生活で想定される程度の防水機能を有しておりますが、製品に直接水をかけるのはお控えいただき、万が一水がかかった場合は速やかに拭き取ってください。
- 本製品は体組成を正確に計測するために、体組成計とその周囲に多少の隙間が生じます。
- 体組成計が設置されるまでの間は、付属の段ホールにて凹み部分の養生をおこなってください。
- 体組成計の保証期間はお買い上げ日から1年間です。RD-60Sの取扱説明書をご参照ください。
- 本製品には、電波法の規制により工事設計認証を取得した無線設備が内蔵されています。海外で使用すると罰せられることがあるため、日本国内でご使用ください。
- Bluetooth®のワードマークおよびロゴは、Bluetooth SIG, Inc.の商標であり、城東テクノ株式会社はこれらのマークをライセンスに基づいて使用しています。
- RD-60Sの製品情報は株式会社タニタのWEBサイトには掲載されていません。詳しくはRD-60Sの取扱説明書をご覧ください。
- 体組成計RD-60Sの注意事項についてはRD-60Sの取扱説明書をご参照ください。

●ご注文時の注意事項 運賃については P.238 をご確認ください。

体組成計付き 高気密型床下点検口 NORNE(置換えタイプ)

タニタ社とコラボレーションした、体組成計が一体となった床下点検口の置換えタイプです。

標準型



「NORNE／ノルネ」は、城東テクノ株式会社の登録商標です。

床開口寸法 606×606mm

高気密型床下点検口 NORNE置換えタイプ


標準型	
タイプ	600×600サイズ シート貼り完成品(※1)
品番	SPF-R6060TSRF-WT
色・柄	ホワイト(※2)
材質	【フタ】緑材:PP 底フタ:ABS
交換可能点検口	フタ:600×600mm 枠(外寸):623×623mm
梱包	1台/ケース
正価	39,000円/台

- ※1 点検口のフタは、シート貼り完成品ですので現場でフタを組み立てる必要はありません。
- ※2 NORNEの高気密型床下点検口の枠は専用のホワイト色です。他の高気密型床下点検口の枠にホワイト色の設定はございません。

- ※収納庫は付属されていません。収納庫を取り付ける場合は、別途、P.184掲載の収納庫(SPF-60S1、SPF-60S2またはSPF-60S3)をお買い求めください。
- ※SPF-R6060TSRF-WTには断熱タイプの仕様はございません。

取付条件とご注意事項 当製品の取付条件は、下記3点の全てに該当する必要があります。必ずご購入前にご確認ください。

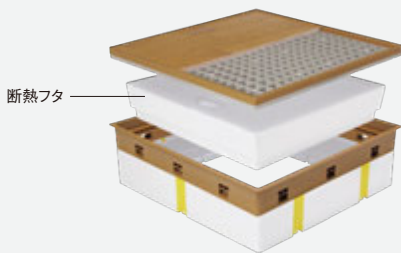
- お使いの既存点検口がJoto製であることをご確認ください。  
床下点検口のフタ裏に『Joto』または『SPF』の刻印があるかをご確認ください。
- お使いの既存点検口のフタサイズが600×600mmであることをご確認ください。
- 床面のゆがみなどが原因で、枠と縁が干渉するなどフタの開閉が固い場合、NORNE置換えタイプが設置できない可能性があります。



▲フタ裏

その他の注意事項

- ※フタと断熱材が一体となったタイプ(断熱型:BLA1・UA1)からの交換の場合、フタ部分の断熱性能が下がってしまいます。(断熱性能を維持する場合は別途工事が必要となります。)
- ※フタの中に断熱フタが付いているタイプ(高断熱型:BL2・BC2、寒冷地高断熱型:BL3、高断熱Q26型:UB3)の場合、本製品と既存の断熱フタとが干渉するため、既存の断熱フタは併用いただけません。その結果、点検口部分の断熱性能が下がってしまいます。あらかじめご注意ください。(断熱性能を維持する場合は工事が必要となります。)



断熱フタ

●ご注文時の注意事項 運賃については P.238 をご確認ください。

基礎

キノパッキン  
シリーズ

基礎断熱工法部材

基礎工事部材

束シリーズ

内装建材

抗菌樹脂枠

シートラッピング  
樹脂枠

床下点検口・  
収納庫

天井点検口

壁点検口

空調・屋内  
換気部材

ニッチ収納

防震吊木

見切

GAISO

水切り

通気見切

オーバーハング

笠木換気材

目地ジョイナー

防水役物

その他

軒天換気材  
防火認定品

軒天換気材  
非防火

エクステリア

ハウスステップ

リフォーム

リフォーム


運賃のお知らせ

インデックス

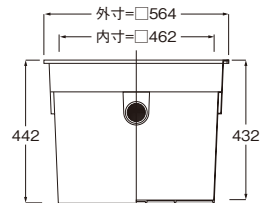
床下点検口用 収納庫

点検口にセットするだけの便利な収納庫。

■ 600×600 用（深型タイプ）



水抜きキャップ付き



外寸=□564  
内寸=□462  
442

高気密型床下点検口 600×600タイプ使用時

※収納できる深さ

標準型:405mm 断熱型:389mm 高断熱型:289mm

品 番	SPF-60S3
床 下 必 要 高 さ	フロア面より480mm以上
色 ・ 柄	アイボリー
寸 法	564×564×442mm
容 量 ／ 耐 荷 重	100L/70kg
材 質	PP
梱 包	1コ/ケース
正 価	7,820円/コ ★
付 属 品	仕切板1枚・水抜きキャップ1コ

※「高断熱026型」には使用できません。

■ 450×600 用





外寸=366×516  
内寸=272×422  
278

高気密型床下点検口 450×600タイプ使用時

※収納できる深さ

標準型:249mm 断熱型:223mm 高断熱型:132mm

高気密型床下点検口 900×600タイプ 2コ使用時

※収納できる深さ


標準型:252mm 断熱型:223mm

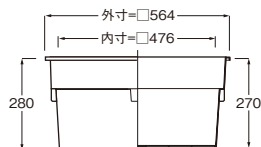
品 番	SPF-45S2	SPF-45S2 (2)
床 下 必 要 高 さ	フロア面より320mm以上	
色 ・ 柄	アイボリー	
寸 法	366×516×278mm	
容 量 ／ 耐 荷 重	30L/70kg	
材 質	PP	
梱 包	1コ/ケース	2コ/ケース
正 価	5,520円/コ ★	

※「高断熱026型」には使用できません。

※SPF-45S2(2)は900×600タイプ用です。

■ 600×600 用（浅型タイプ）





外寸=□564  
内寸=□476  
280

高気密型床下点検口 600×600タイプ使用時


※収納できる深さ

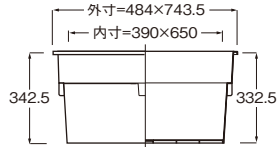
標準型:243mm 断熱型:227mm 高断熱型:127mm

品 番	SPF-60S2
床 下 必 要 高 さ	フロア面より320mm以上
色 ・ 柄	アイボリー
寸 法	564×564×280mm
容 量 ／ 耐 荷 重	60L/70kg
材 質	PP
梱 包	1コ/ケース
正 価	6,320円/コ ★

※「高断熱026型」には使用できません。

■ 900×600 用（深型タイプ）





外寸=484×743.5  
内寸=390×650  
342.5

高気密型床下点検口 900×600タイプ


※収納できる深さ

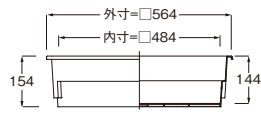
標準型:414mm 断熱型:385mm

品 番	SPF-90S3
床 下 必 要 高 さ	フロア面より480mm以上
色 ・ 柄	アイボリー
寸 法	484×743.5×342.5mm
容 量 ／ 耐 荷 重	90L/70kg
材 質	PP
梱 包	1コ/ケース
正 価	12,400円/コ ★
付 属 品	仕切板1枚・水抜きキャップ1コ

※「900×600浅型タイプ」および「高断熱026型」には使用できません。

■ 600×600 用（薄型タイプ）





外寸=□564  
内寸=□484  
154

高気密型床下点検口 600×600タイプ使用時

※収納できる深さ


標準型:117mm 断熱型:101mm

品 番	SPF-60S1
床 下 必 要 高 さ	フロア面より190mm以上
色 ・ 柄	アイボリー
寸 法	564×564×154mm
容 量 ／ 耐 荷 重	30L/70kg
材 質	PP
梱 包	1コ/ケース
正 価	5,170円/コ ★


※「高断熱型」および「高断熱026型」には使用できません。

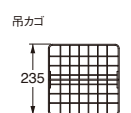
■ 床下収納庫用カゴセット

● 吊カゴ



● 浅カゴ

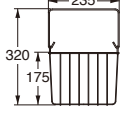




吊カゴ

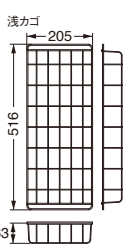
235

235



235

175




浅カゴ

205

163

イメージ



吊カゴ

浅カゴ

収納庫 SPF-60S3(別売品)

⚠ 注意

- ◎収納庫は、収納物の重量によって変形するおそれがありますので、ブロック・レンガ・モルタル(間にビニールシートを入れる)などで収納庫の底部を受けるか、別売品の床下収納庫用補強ステーのご使用をおすすめします。
- ◎2階以上に収納庫をご使用の場合は、床下収納庫用補強ステー(別売)をご使用頂くか、別途安全面を考慮した構造としてください。
- ◎施工の際は、ホームページ記載の注意事項をご確認いただき、施工説明書に従って施工してください。

基 礎

キノパッキンシリーズ

基礎断熱工法部材

基礎工事部材

束シリーズ

内装建材

抗菌樹脂枠

シートラッピング樹脂枠

床下点検口・収納庫

天井点検口

壁点検口

空調・屋内換気部材

ニッチ収納

防震吊木

見切

GAISO

水切り

通気見切

オーバーハング

笠木換気材

目地ジョイナー

防水役物

その他

軒天換気材  
防火認定品

軒天換気材  
非防火

エクステリア

ハウスステップ

リフォーム

リフォーム

運賃のお知らせ

インデックス



# 床下収納庫用 補強ステー

安全面を考慮した補強材。



施工資料

## 高気密型床下点検口 標準型専用タイプ

参考納まり図

■ BU-SPF-HS45S2-SV

■ BU-SPF-HS60S1-SV

■ BU-SPF-HS60S2-SV

■ BU-SPF-HS60S3-SV

補強材  
(現場調達)

補強ステー

フタ

収納庫

受け部分(取り外し不可)

品番

BU-SPF-HS45S2-SV

BU-SPF-HS60S1-SV

BU-SPF-HS60S2-SV

BU-SPF-HS60S3-SV

対応収納庫

SPF-45S2

SPF-60S1

SPF-60S2

SPF-60S3

対応標準型

○

○

○

○

対応断熱型(UA1)

—

—

—

—

対応断熱型(BC2)

—

—

—

—

寸法

255×408×35mm

130×603×35mm

256×603×35mm

420×603×35mm

材質

溶融亜鉛めっき鋼板

ZAM鋼板

溶融亜鉛めっき鋼板

梱包

1コ/ケース

正価

2,420円/コ 部

2,550円/コ 部

2,750円/コ 部

3,080円/コ 部

付属品

取付用ビス4本(φ4×16mm)

部材のため、数量問わず運賃が発生します。

## 高気密型床下点検口 900×600タイプ

■ BU-SPF-HS90 (45S2)

■ BU-SPF-HS90S3

品番

BU-SPF-HS90 (45S2)

BU-SPF-HS90S3

対応収納庫

SPF-45S2

SPF-90S3

対応標準型

○

○

対応断熱型(UA1)

○

○

寸法

255×560×35mm

420×560×35mm

材質

ZAM鋼板

梱包

2コ/ケース

正価

4,950円/コ 部

5,500円/コ 部

付属品

取付用ビス8本(φ4×16mm)

部材のため、数量問わず運賃が発生します。

### 注意

◎2階以上に収納庫をご使用の場合は、床下収納庫用補強ステーをご使用頂くか、別途安全面を考慮した構造としてください。  
◎施工の際は、ホームページ記載の注意事項をご確認いただき、施工説明書に従って施工してください。

## 高気密型床下点検口 全品番対応タイプ

参考納まり図

■ BU-SPF-BL-HS45S2

■ BU-SPF-BL-HS60S2

■ BU-SPF-BL-HS60S3

補強材  
(現場調達)

補強ステー

断熱外枠受  
(現場調達)

フタ

収納庫

受け部分(取り外し可)

品番

BU-SPF-BL-HS45S2

BU-SPF-BL-HS60S2

BU-SPF-BL-HS60S3

対応収納庫

SPF-45S2

SPF-60S2

SPF-60S3

対応標準型

○

○

○

対応断熱型(UA1)

○

○

○

対応断熱型(BC2)

○

○

○

寸法

255×408×35mm

255×603×35mm

420×603×35mm

材質

ZAM鋼板

梱包

1コ/ケース

正価

3,520円/コ 部

4,020円/コ 部

4,500円/コ 部

付属品

取付用ビス4本(φ4×16mm)

部材のため、数量問わず運賃が発生します。

固定ネジを外せば、受け部分を取り外せます。